

Тип происшествия 1

Данный тип происшествия чаще всего связан с некорректным размещением устройства электронной оплаты либо его отсутствием на ветровом стекле Вашего транспортного средства. Для того чтобы предотвратить формирование данного типа происшествия необходимо:



для транспортных средств с технически допустимой массой более 3,5 тонн:

Разместить устройство электронной платы за проезд согласно руководству пользователя. Область, предназначенная для монтажа бортового устройства, расположена в нижней внутренней части ветрового стекла между центром транспортного средства и рулевым колесом.

Бортовое устройство не должно перекрываться никакими посторонними предметами. Щетки ветрового стекла в свободном положении НЕ должны закрывать бортовое устройство.



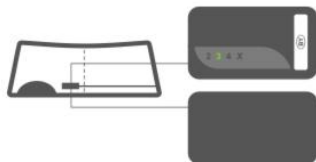
Бортовое устройство должно быть прикреплено в вышеуказанном месте горизонтально плоской светлой частью к ветровому стеклу. При этом темная сторона бортового устройства с кнопкой и светодиодными индикаторами должна быть обращена к водителю.

Водитель транспортного средства отвечает за правильную установку бортового устройства.

Внимание!

Бортовое устройство предназначено только для использования в транспортных средствах с не металлизированным ветровым стеклом или металлизированным стеклом с не металлизированной областью.

Транспортные средства с полностью металлизированным (бронированным) ветровым стеклом должны использовать «бортовое устройство 2» с внешним антенным модулем.



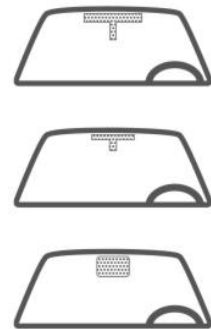


для транспортных средств с технически допустимой массой равной либо менее 3,5 тонн, имеющих обязательства по оплате:

Бортовое устройство должно быть закреплено на кронштейне, задвинутом в паз. Расположено оно должно быть горизонтально, таким образом, чтобы стенка кронштейна была направлена в сторону лобового стекла.

Для вышеуказанных транспортных средств, бортовое устройство должно быть закреплено в верхней части ветрового стекла и надежно зафиксировано.

Если ветровое стекло металлизировано (например, использован светоотражающий экран, атермальное стекло, тонированное, бронированное), то на Вашем транспортном средстве должна присутствовать область, свободная от металлизированного покрытия, для размещения подобного типа устройств. Чаще всего на транспортных средствах с технически допустимой общей массой эта область расположена за или над зеркалом заднего вида. Обычно она обозначена черным точечным рисунком.

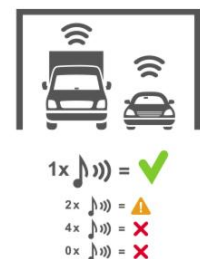


Внимание!

Для получения информации, касательно технических характеристик (в том числе и качества ветрового стекла, возможных мест установки устройства электронной оплаты) Вашего транспортного средства, необходимо обращаться к руководству пользователя или официальным представителям производителя Вашего автомобиля.

В качестве общих рекомендаций для всех транспортных средств, использующих электронную систему сбора платы на территории Республики Беларусь, в качестве мер предосторожности, во избежание формирования происшествий типа 1, необходимо отметить следующие:

- Необходимо следовать сигналам бортового устройства. Если при проезде под станцией сбора оплаты Вы не услышали никакого звукового сигнала – проверьте размещение Вашего устройства, наличие индикации зеленого цвета и обратитесь на инфолинию и ближайший к Вам пункт обслуживания BelToll для проверки состояния Вашего бортового устройства.



- Ввиду климатических условий нашего региона, в качестве дополнительных рекомендаций в зимний период, необходимо обратить внимание на чистоту Вашего ветрового стекла с внешней стороны. Для устойчивого прохождения сигнала между бортовым устройством и станцией сбора оплаты следует содержать ветровое стекло автомобиля очищенным от снежного покрова и обледенения.